

# MegTile

---

COLLECTION 21 | 22

**destinazione d'uso**



Pavimento



Rivestimento

**superficie**



Ingelivo



Spessore



Colorato  
in Massa



Tecnologia  
Digitale

**grado di scivolosità**



**variazione cromatica**



Monocromatico



Leggera



Marcata



Forte

DESTINAZIONE D'USO

**pavimenti**

TIMBER	4
DECK	8
FOREST	12
ARBOR	14
LIGNUM	16
NATURAL	18
MARTE	20
LE LASTRE - SLABS	22
SPLENDOR	36
BRILL	42
CITY	48
SALENTO	54
ESPACE	58
METEOR	70
GEO	78
TERRAMARE	88
STONE	92
SOSTANZA	102
NEW FACTORY	106
EUROPA	110
BLOK	114
CEMENT	116
MARMO	118
URBAN	120
DOLMEN	122
ROCK STONE	124
ETRUSCA	126
LE PIETRE	128
ELBA	129
PIASENTINA	130
SAXUM	131
ISLAND	149

**rivestimenti**

ESPACE	64
TERRAMARE	88
SOSTANZA	102
ATELIER	132
TIVOLI	136
RIFLESSI	138
CASSERO	140
TEXTURE	144
CRISTAL	146
VANITY	150
PALLADIO	152
BASIC	154
CLASSIC	156
LEGN	158
JESSICA	160
PIETRA NATURALE	161

ALFABETICO

**collezioni**

ARBOR	14
ATELIER	132
BASIC	154
BLOK	114
BRILL	42
CASSERO	140
CEMENT	116
CITY	48
CLASSIC	156
CRISTAL	146
DECK	8
DOLMEN	122
ELBA	129
ESPACE	58
ETRUSCA	126
EUROPA	110
FOREST	12
GEO	78
ISLAND	149
JESSICA	160
LE LASTRE - SLABS	22
LE PIETRE	128
LEGN	158
LIGNUM	16
MARMO	118
MARTE	20
METEOR	70
NATURAL	18
NEW FACTORY	106
PALLADIO	152
PIASENTINA	130
PIETRA NATURALE	161
RIFLESSI	138
ROCK STONE	124
SALENTO	54
SAXUM	131
SOSTANZA	102
SPLENDOR	36
STONE	92
TERRAMARE	88
TEXTURE	144
TIMBER	4
TIVOLI	136
URBAN	120
VANITY	150

CARATTERISTICHE TECNICHE	162
CONDIZIONI GENERALI DI VENDITA	164
LISTINO PREZZI	167

# METEOR




GRIGIO

60x120 | 80,2x80,2 | 60x60 | 30x60 rettificato



60x120 Meteor Almond Lappato rettificato **27**



30x60 Meteor Almond Lappato rettificato **20**

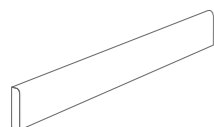


60x60 Meteor Almond Lappato rettificato **20**



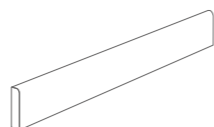
80,2x80,2 Meteor Almond Lappato rettificato **27**

pezzi speciali disponibili in tutti i colori



**6,5x60** Meteor Battiscopa rettificato **005**  
pz/box 14

**6,5x60** Meteor Battiscopa Lappato rettificato **008**  
pz/box 14



**6,5x80,2** Meteor Battiscopa rettificato **007**  
pz/box 10


**6,5x80,2** Meteor Battiscopa Lappato rettificato **009**  
pz/box 10

gres porcellanato smaltato colorato in massa



60x120 Meteor Almond rettificato **23**

60,4x120,8 Meteor Almond rettificato **SP 2 CM** **35**



30x60 Meteor Almond rettificato **16**



60x60 Meteor Almond rettificato **16**



80,2x80,2 Meteor Almond rettificato **23**

METEOR	PCS/BOX	MQ/BOX	KG/BOX	BOX/PALLET	MQ/PALLET	KG/PALLET
60x120 24"x48" FONDO RETTIFICATO	2	1,44	31,68	30	43,20	970,00
60x120 24"x48" FONDO LAPPATO RETTIFICATO	2	1,44	31,68	30	43,20	970,00
80,2x80,2 32"x32" FONDO RETTIFICATO	2	1,29	24,96	36	46,44	920,00
80,2x80,2 32"x32" FONDO LAPPATO RETTIFICATO	2	1,29	24,96	36	46,44	920,00
60x60 24"x24" FONDO RETTIFICATO	3	1,08	20,90	40	43,20	856,00
60x60 24"x24" FONDO LAPPATO RETTIFICATO	3	1,08	20,90	40	43,20	856,00
30x60 12"x24" FONDO RETTIFICATO	6	1,08	20,90	40	43,20	856,00
30x60 12"x24" FONDO LAPPATO RETTIFICATO	6	1,08	20,90	40	43,20	856,00
60,4x120,8 24"x48" FONDO RETTIFICATO SP 2 CM	1	0,73	32,90	30	21,90	1007,00



60x120 | 80,2x80,2 | 60x60 | 30x60 rettificato




60x120 Meteor Grey Lappato rettificato **27**



30x60 Meteor Grey Lappato rettificato **20**

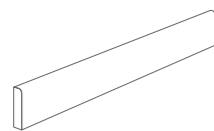


60x60 Meteor Grey Lappato rettificato **20**

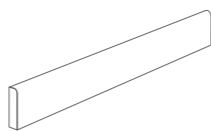


80,2x80,2 Meteor Grey Lappato rettificato **27**

pezzi speciali disponibili in tutti i colori



**6,5x60** Meteor Battiscopa rettificato **005**  
pz/box 14  
**6,5x60** Meteor Battiscopa Lappato rettificato **008**  
pz/box 14



**6,5x80,2** Meteor Battiscopa rettificato **007**  
pz/box 10  
**6,5x80,2** Meteor Battiscopa Lappato rettificato **009**  
pz/box 10

gres porcellanato smaltato colorato in massa



60x120 Meteor Grey rettificato **23**

60,4x120,8 Meteor Grey rettificato **SP 2 CM** **35**



30x60 Meteor Grey rettificato **16**



60x60 Meteor Grey rettificato **16**



80,2x80,2 Meteor Grey rettificato **23**

METEOR	PCS/BOX	MQ/BOX	KG/BOX	BOX/PALLET	MQ/PALLET	KG/PALLET
60x120 24"x48" FONDO RETTIFICATO	2	1,44	31,68	30	43,20	970,00
60x120 24"x48" FONDO LAPPATO RETTIFICATO	2	1,44	31,68	30	43,20	970,00
80,2x80,2 32"x32" FONDO RETTIFICATO	2	1,29	24,96	36	46,44	920,00
80,2x80,2 32"x32" FONDO LAPPATO RETTIFICATO	2	1,29	24,96	36	46,44	920,00
60x60 24"x24" FONDO RETTIFICATO	3	1,08	20,90	40	43,20	856,00
60x60 24"x24" FONDO LAPPATO RETTIFICATO	3	1,08	20,90	40	43,20	856,00
30x60 12"x24" FONDO RETTIFICATO	6	1,08	20,90	40	43,20	856,00
30x60 12"x24" FONDO LAPPATO RETTIFICATO	6	1,08	20,90	40	43,20	856,00
60,4x120,8 24"x48" FONDO RETTIFICATO SP 2 CM	1	0,73	32,90	30	21,90	1007,00



60x120|80,2x80,2|60x60|30x60 rettificato




60x120 Meteor Dark Lappato rettificato **27**



30x60 Meteor Dark Lappato rettificato **20**

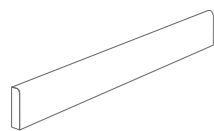


60x60 Meteor Dark Lappato rettificato **20**



80,2x80,2 Meteor Dark Lappato rettificato **27**

pezzi speciali disponibili in tutti i colori



**6,5x60** Meteor Battiscopa rettificato **005** pz/box 15  
**6,5x60** Meteor Battiscopa Lappato rettificato **008** pz/box 15

gres porcellanato smaltato colorato in massa



60x120 Meteor Dark rettificato **23**


60,4x120,8 Meteor Dark rettificato **SP 2 CM** **35**



30x60 Meteor Dark rettificato **16**



60x60 Meteor Dark rettificato **16**












80,2x80,2 Meteor Dark rettificato **23**

METEOR	PCS/BOX	MQ/BOX	KG/BOX	BOX/PALLET	MQ/PALLET	KG/PALLET
60x120 24"x48" FONDO RETTIFICATO	2	1,44	31,68	30	43,20	970,00
60x120 24"x48" FONDO LAPPATO RETTIFICATO	2	1,44	31,68	30	43,20	970,00
80,2x80,2 32"x32" FONDO RETTIFICATO	2	1,29	24,96	36	46,44	920,00
80,2x80,2 32"x32" FONDO LAPPATO RETTIFICATO	2	1,29	24,96	36	46,44	920,00
60x60 24"x24" FONDO RETTIFICATO	3	1,08	20,90	40	43,20	856,00
60x60 24"x24" FONDO LAPPATO RETTIFICATO	3	1,08	20,90	40	43,20	856,00
30x60 12"x24" FONDO RETTIFICATO	6	1,08	20,90	40	43,20	856,00
30x60 12"x24" FONDO LAPPATO RETTIFICATO	6	1,08	20,90	40	43,20	856,00
60,4x120,8 24"x48" FONDO RETTIFICATO SP 2 CM	1	0,73	32,90	30	21,90	1007,00








METEOR



caratteristiche tecniche | technical features  
gres porcellanato | porcelain tile

CARATTERISTICA TECNICA TECHNICAL FEATURE	NORMA NORM	VALORE RICHIESTO REQUIRED STANDARD	GRES PORCELLANATO PORCELAIN TILE	
 <b>ASSORBIMENTO D'ACQUA</b> WATER ABSORPTION	<b>UNI EN ISO 10545-3</b>	≤ 0,5%	≤ 0,5%	
 <b>RESISTENZA A FLESSIONE E MODULO DI ROTTURA</b> BENDING RESISTANCE AND BREAKING STRESS	<b>UNI EN ISO 10545-4</b>	≥ 35 N/mm <sup>2</sup> <b>SPESSORE</b>   THICKNESS ≥ 7,5 mm : > 1300 N <b>SPESSORE</b>   THICKNESS < 7,5 mm : > 700 N	<b>CONFORME</b> CORRESPONDING	
 <b>RESISTENZA AL GELO</b> FROST RESISTANCE	<b>UNI EN ISO 10545-12</b>	NESSUNA ALTERAZIONE   NO ALTERATION	<b>INGELIVO</b> FROST-RESISTANT	
 <b>DIMENSIONI</b> SIZES	<b>UNI EN ISO 10545-2</b>	<b>LUNGHEZZA E LARGHEZZA</b> LENGHT AND WIDTH	± 0,6% MAX ± 2 mm	<b>TOLLERANZE MINIME</b> LOW ALTERATION
		<b>SPESSORE</b> THICKNESS	± 5% MAX ± 0,5 mm	
		<b>RETTILINEITÀ SPIGOLI</b> EDGE STRAIGHTNESS	± 0,5% MAX ± 1,5 mm	
		<b>ORTOGONALITÀ</b> ORTHOGONALITY	± 0,6% MAX ± 2 mm	
		<b>PLANARITÀ</b> PLANARITY	± 0,5% MAX ± 2 mm	
 <b>RESISTENZA ALL'ABRASIONE (METODO PEI)</b> ABRASION RESISTANCE (PEI-METHOD)	<b>UNI EN ISO 10545-7</b>	COME DICHIARATO AS STATED	DA 2 A 5 IN BASE AL COLORE FROM 2 TO 5, ACCORDING TO COLOR	
 <b>RESISTENZA ALLE MACCHIE</b> STAIN RESISTANCE	<b>UNI EN ISO 10545-14</b>	Min. 3	<b>CONFORME</b> CORRESPONDING	
 <b>RESISTENZA ALL'ATTACCO CHIMICO (PRODOTTI CHIMICI DI USO DOMESTICO E ADDITIVI PER PISCINA)</b> CHEMICAL RESISTANCE (CHEMICAL PRODUCTS FOR DOMESTIC USE AND ADDITIVES FOR SWIMMING POOL)	<b>UNI EN ISO 10545-13</b>	MINIMO GB MINIMUM GB	<b>CONFORME</b> CORRESPONDING	
 <b>RESISTENZA AGLI SBALZI TERMICI</b> THERMAL SHOCK RESISTANCE	<b>ISO 10545-9</b>	METODO DI PROVA DISPONIBILE TEST METHOD AVAILABLE	<b>RESISTENTE</b> RESISTANT	
 <b>RESISTENZA ALLO SCIVOLAMENTO</b> SLIP RESISTANCE	<b>METODO B.C.R.A.</b>	D.M.i. Giugno 1989 n. 236 (μ > 0,40)	<b>SU RICHIESTA IN BASE ALLA SUPERFICIE SCELTA</b> UPON REQUEST, ACCORDING TO CHOSEN SURFACE	
	<b>DIN 51130</b> <b>DIN 51097</b>			

caratteristiche tecniche | technical features  
rivestimento | wall tile


CARATTERISTICA TECNICA TECHNICAL FEATURE	NORMA NORM	VALORE RICHIESTO REQUIRED STANDARD	RIVESTIMENTO WALL TILE	
 <b>DIMENSIONI</b> SIZES	<b>UNI EN ISO 10545-2</b>	<b>LUNGHEZZA E LARGHEZZA</b> LENGHT AND WIDTH	± 0,5% ± 2 mm	<b>CONFORME</b> CORRESPONDING
		<b>SPESSORE</b> THICKNESS	± 10% ± 0,5 mm	
		<b>RETTILINEITÀ SPIGOLI</b> EDGE STRAIGHTNESS	± 0,3% ± 1,5 mm	
		<b>ORTOGONALITÀ</b> ORTHOGONALITY	± 0,50% ± 2 mm	
		<b>PLANARITÀ (CURVATURA DEL CENTRO DEL LATO)</b> PLANENESS (CURVATURE FROM SIDE'S MIDDLE)	+ 0,5% - 0,3% + 2 mm - 1,5 mm	
		<b>PLANARITÀ (SVERGOLAMENTO)</b> PLANENESS (TWIST))	± 0,5% ± 2 mm	
 <b>ASSORBIMENTO D'ACQUA</b> WATER ABSORPTION	<b>UNI EN ISO 10545-3</b>	> 10	<b>CONFORME</b> CORRESPONDING	
 <b>RESISTENZA A FLESSIONE E MODULO DI ROTTURA</b> BENDING RESISTANCE AND BREAKING STRESS	<b>UNI EN ISO 10545-4</b>	<b>SPESSORE</b>   THICKNESS ≥ 7,5 mm : > 600 N e 12 N\mm <sup>2</sup> <b>SPESSORE</b>   THICKNESS < 7,5 mm : > 200 N e 15 N\mm <sup>2</sup>	<b>CONFORME</b> CORRESPONDING	
 <b>RESISTENZA AL CAVILLO</b> CRAZING RESISTANCE	<b>UNI EN ISO 10545-11</b>	<b>RICHIESTA</b> REQUIRED	<b>CONFORME</b> CORRESPONDING	
 <b>RESISTENZA AGLI SBALZI TERMICI</b> THERMAL SHOCK RESISTANCE	<b>UNI EN ISO 10545-9</b>	NESSUNA ALTERAZIONE SE RICHIESTA NO ALTERATION IF REQUESTED	<b>CONFORME</b> CORRESPONDING	
 <b>RESISTENZA ALL'ATTACCO CHIMICO (PRODOTTI CHIMICI DI USO DOMESTICO E ADDITIVI PER PISCINA)</b> CHEMICAL RESISTANCE (CHEMICAL PRODUCTS FOR DOMESTIC USE AND ADDITIVES FOR SWIMMING POOL)	<b>UNI EN ISO 10545-13</b>	MINIMO GB MINIMUM GB	<b>CONFORME</b> CORRESPONDING	
 <b>RESISTENZA ALLE MACCHIE</b> STAIN RESISTANCE	<b>UNI EN ISO 10545-14</b>	MINIMO CLASSE 3 MINIMUM CLASS 3	<b>CONFORME</b> CORRESPONDING	





Meg Tile  
CATALOGO GENERALE

coordinamento marketing Meg Tile  
progetto G&CO Creatività Adattiva  
stampa Industria Grafica San Martino



MegTile erl

Via Valle D'Aosta 23  
41049 Sassuolo (MO) - Italia  
Tel. Fax. +39.0536.580543  
info@megtile.it  
**www.megtile.com**