

# MegTile

---

COLLECTION 21 | 22

**destinazione d'uso**



Pavimento



Rivestimento

**superficie**



Ingelivo



Spessore



Colorato  
in Massa



Tecnologia  
Digitale

**grado di scivolosità**



**variazione cromatica**



Monocromatico



Leggera



Marcata



Forte

DESTINAZIONE D'USO

**pavimenti**

TIMBER	4
DECK	8
FOREST	12
ARBOR	14
LIGNUM	16
NATURAL	18
MARTE	20
LE LASTRE - SLABS	22
SPLENDOR	36
BRILL	42
CITY	48
SALENTO	54
ESPACE	58
METEOR	70
GEO	78
TERRAMARE	88
STONE	92
SOSTANZA	102
NEW FACTORY	106
EUROPA	110
BLOK	114
CEMENT	116
MARMO	118
URBAN	120
DOLMEN	122
ROCK STONE	124
ETRUSCA	126
LE PIETRE	128
ELBA	129
PIASENTINA	130
SAXUM	131
ISLAND	149

**rivestimenti**

ESPACE	64
TERRAMARE	88
SOSTANZA	102
ATELIER	132
TIVOLI	136
RIFLESSI	138
CASSERO	140
TEXTURE	144
CRISTAL	146
VANITY	150
PALLADIO	152
BASIC	154
CLASSIC	156
LEGNI	158
JESSICA	160
PIETRA NATURALE	161


ALFABETICO

**collezioni**

ARBOR	14
ATELIER	132
BASIC	154
BLOK	114
BRILL	42
CASSERO	140
CEMENT	116
CITY	48
CLASSIC	156
CRISTAL	146
DECK	8
DOLMEN	122
ELBA	129
ESPACE	58
ETRUSCA	126
EUROPA	110
FOREST	12
GEO	78
ISLAND	149
JESSICA	160
LE LASTRE - SLABS	22
LE PIETRE	128
LEGNI	158
LIGNUM	16
MARMO	118
MARTE	20
METEOR	70
NATURAL	18
NEW FACTORY	106
PALLADIO	152
PIASENTINA	130
PIETRA NATURALE	161
RIFLESSI	138
ROCK STONE	124
SALENTO	54
SAXUM	131
SOSTANZA	102
SPLENDOR	36
STONE	92
TERRAMARE	88
TEXTURE	144
TIMBER	4
TIVOLI	136
URBAN	120
VANITY	150

CARATTERISTICHE TECNICHE	162
CONDIZIONI GENERALI DI VENDITA	164
LISTINO PREZZI	167

ESPACE




GRIGIO

60x120|80x80|60x60|30x60 rettificato



60x120 Espace White rettificato **19**



30x60 Espace White rettificato **16**  
30x60 Espace Outdoor White rettificato Grip **R11 16**

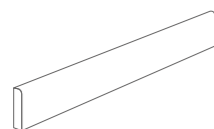


60x60 Espace White rettificato **16**  
60x60 Espace Outdoor White rettificato Grip **R11 16**

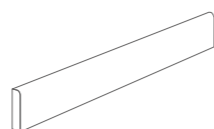


80x80 Espace White rettificato **19**

pezzi speciali disponibili in tutti i colori



6,1x60 **005**  
Espace Battiscopa rettificato **pz/box 15**



7,2x80 **007**  
Espace Battiscopa rettificato **pz/box 12**

gres porcellanato smaltato



60x120 Espace Grey rettificato **19**



30x60 Espace Grey rettificato **16**  
30x60 Espace Outdoor Grey rettificato Grip **R11 16**



60x60 Espace Grey rettificato **16**  
60x60 Espace Outdoor Grey rettificato Grip **R11 16**



80x80 Espace Grey rettificato **19**


ESPACE	PCS/BOX	MQ/BOX	KG/BOX	BOX/PALLET	MQ/PALLET	KG/PALLET
60x120 24"x48" FONDO RETTIFICATO	2	1,44	30,55	36	51,84	1120,00
80x80 32"x32" FONDO RETTIFICATO	2	1,28	27,60	40	51,20	1124,00
60x60 24"x24" FONDO RETTIFICATO	3	1,08	22,50	40	43,20	920,00
60x60 24"x24" FONDO RETTIFICATO GRIP OUTDOOR	3	1,08	22,50	40	43,20	920,00
30x60 12"x24" FONDO RETTIFICATO	6	1,08	22,50	48	51,84	1100,00
30x60 12"x24" FONDO RETTIFICATO GRIP OUTDOOR	6	1,08	22,50	48	51,84	1100,00



60x120|80x80|60x60|30x60 rettificato



60x120 Espace Beige rettificato 19



30x60 Espace Beige rettificato 16  
30x60 Espace Outdoor Beige rettificato Grip R11 16

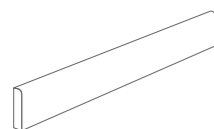


60x60 Espace Beige rettificato 16  
60x60 Espace Outdoor Beige rettificato Grip R11 16

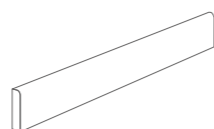


80x80 Espace Beige rettificato 19

pezzi speciali disponibili in tutti i colori



6,1x60 005  
Espace Battiscopa rettificato pz/box 15



7,2x80 007  
Espace Battiscopa rettificato pz/box 12

gres porcellanato smaltato



60x120 Espace Dark rettificato 19



30x60 Espace Dark rettificato 16  
30x60 Espace Outdoor Dark rettificato Grip R11 16



60x60 Espace Dark rettificato 16  
60x60 Espace Outdoor Dark rettificato Grip R11 16



80x80 Espace Dark rettificato 19

ESPACE	PCS/BOX	MQ/BOX	KG/BOX	BOX/PALLET	MQ/PALLET	KG/PALLET
60x120 24"x48" FONDO RETTIFICATO	2	1,44	30,55	36	51,84	1120,00
80x80 32"x32" FONDO RETTIFICATO	2	1,28	27,60	40	51,20	1124,00
60x60 24"x24" FONDO RETTIFICATO	3	1,08	22,50	40	43,20	920,00
60x60 24"x24" FONDO RETTIFICATO GRIP OUTDOOR	3	1,08	22,50	40	43,20	920,00
30x60 12"x24" FONDO RETTIFICATO	6	1,08	22,50	48	51,84	1100,00
30x60 12"x24" FONDO RETTIFICATO GRIP OUTDOOR	6	1,08	22,50	48	51,84	1100,00

# ESPACE





BEIGE | DARK

## 30x90 rettificato



**30x90** Espace White rettificato

**18**



**30x90** Espace Grey rettificato

**18**



**30x90** Espace Linear Beige

**18**



**30x90** Espace Linear Grey

**18**



**30x90** Espace Linear Mix Up

**18**

## gres porcellanato smaltato



**30x90** Espace Beige rettificato

**18**



**30x90** Espace Dark rettificato

**18**



**30x90** Espace Soft Beige

**18**



**30x90** Espace Soft Grey

**18**



**30x90** Espace Soft Mix Up










**18**

ESPACE	PCS/BOX	MQ/BOX	KG/BOX	BOX/PALLET	MQ/PALLET	KG/PALLET
30x90 12"x36" FONDO RETTIFICATO	5	1,35	23,50	48	64,80	1150,00
30x90 12"x36" DECORO RETTIFICATO LINEAR	5	1,35	23,50	48	64,80	1150,00
30x90 12"x36" DECORO RETTIFICATO SOFT	5	1,35	23,50	48	64,80	1150,00












caratteristiche tecniche | technical features  
gres porcellanato | porcelain tile

CARATTERISTICA TECNICA TECHNICAL FEATURE	NORMA NORM	VALORE RICHIESTO REQUIRED STANDARD	GRES PORCELLANATO PORCELAIN TILE	
 <b>ASSORBIMENTO D'ACQUA</b> WATER ABSORPTION	<b>UNI EN ISO 10545-3</b>	≤ 0,5%	≤ 0,5%	
 <b>RESISTENZA A FLESSIONE E MODULO DI ROTTURA</b> BENDING RESISTANCE AND BREAKING STRESS	<b>UNI EN ISO 10545-4</b>	≥ 35 N/mm <sup>2</sup> <b>SPESSORE</b>   THICKNESS ≥ 7,5 mm : > 1300 N <b>SPESSORE</b>   THICKNESS < 7,5 mm : > 700 N	<b>CONFORME</b> CORRESPONDING	
 <b>RESISTENZA AL GELO</b> FROST RESISTANCE	<b>UNI EN ISO 10545-12</b>	NESSUNA ALTERAZIONE   NO ALTERATION	<b>INGELIVO</b> FROST-RESISTANT	
 <b>DIMENSIONI</b> SIZES	<b>UNI EN ISO 10545-2</b>	<b>LUNGHEZZA E LARGHEZZA</b> LENGHT AND WIDTH	± 0,6% MAX ± 2 mm	<b>TOLLERANZE MINIME</b> LOW ALTERATION
		<b>SPESSORE</b> THICKNESS	± 5% MAX ± 0,5 mm	
		<b>RETTILINEITÀ SPIGOLI</b> EDGE STRAIGHTNESS	± 0,5% MAX ± 1,5 mm	
		<b>ORTOGONALITÀ</b> ORTHOGONALITY	± 0,6% MAX ± 2 mm	
		<b>PLANARITÀ</b> PLANARITY	± 0,5% MAX ± 2 mm	
 <b>RESISTENZA ALL'ABRASIONE (METODO PEI)</b> ABRASION RESISTANCE (PEI-METHOD)	<b>UNI EN ISO 10545-7</b>	COME DICHIARATO AS STATED	DA 2 A 5 IN BASE AL COLORE FROM 2 TO 5, ACCORDING TO COLOR	
 <b>RESISTENZA ALLE MACCHIE</b> STAIN RESISTANCE	<b>UNI EN ISO 10545-14</b>	Min. 3	<b>CONFORME</b> CORRESPONDING	
 <b>RESISTENZA ALL'ATTACCO CHIMICO (PRODOTTI CHIMICI DI USO DOMESTICO E ADDITIVI PER PISCINA)</b> CHEMICAL RESISTANCE (CHEMICAL PRODUCTS FOR DOMESTIC USE AND ADDITIVES FOR SWIMMING POOL)	<b>UNI EN ISO 10545-13</b>	MINIMO GB MINIMUM GB	<b>CONFORME</b> CORRESPONDING	
 <b>RESISTENZA AGLI SBALZI TERMICI</b> THERMAL SHOCK RESISTANCE	<b>ISO 10545-9</b>	METODO DI PROVA DISPONIBILE TEST METHOD AVAILABLE	<b>RESISTENTE</b> RESISTANT	
 <b>RESISTENZA ALLO SCIVOLAMENTO</b> SLIP RESISTANCE	<b>METODO B.C.R.A.</b>	D.M.i. Giugno 1989 n. 236 (μ > 0,40)	<b>SU RICHIESTA IN BASE ALLA SUPERFICIE SCELTA</b> UPON REQUEST, ACCORDING TO CHOSEN SURFACE	
	<b>DIN 51130</b> <b>DIN 51097</b>			


caratteristiche tecniche | technical features  
rivestimento | wall tile

CARATTERISTICA TECNICA TECHNICAL FEATURE	NORMA NORM	VALORE RICHIESTO REQUIRED STANDARD	RIVESTIMENTO WALL TILE	
 <b>DIMENSIONI</b> SIZES	<b>UNI EN ISO 10545-2</b>	<b>LUNGHEZZA E LARGHEZZA</b> LENGHT AND WIDTH	± 0,5% ± 2 mm	<b>CONFORME</b> CORRESPONDING
		<b>SPESSORE</b> THICKNESS	± 10% ± 0,5 mm	
		<b>RETTILINEITÀ SPIGOLI</b> EDGE STRAIGHTNESS	± 0,3% ± 1,5 mm	
		<b>ORTOGONALITÀ</b> ORTHOGONALITY	± 0,50% ± 2 mm	
		<b>PLANARITÀ (CURVATURA DEL CENTRO DEL LATO)</b> PLANENESS (CURVATURE FROM SIDE'S MIDDLE)	+ 0,5% - 0,3% + 2 mm - 1,5 mm	
		<b>PLANARITÀ (SVERGOLAMENTO)</b> PLANENESS (TWIST))	± 0,5% ± 2 mm	
 <b>ASSORBIMENTO D'ACQUA</b> WATER ABSORPTION	<b>UNI EN ISO 10545-3</b>	> 10	<b>CONFORME</b> CORRESPONDING	
 <b>RESISTENZA A FLESSIONE E MODULO DI ROTTURA</b> BENDING RESISTANCE AND BREAKING STRESS	<b>UNI EN ISO 10545-4</b>	<b>SPESSORE</b>   THICKNESS ≥ 7,5 mm : > 600 N e 12 N\mm <sup>2</sup> <b>SPESSORE</b>   THICKNESS < 7,5 mm : > 200 N e 15 N\mm <sup>2</sup>	<b>CONFORME</b> CORRESPONDING	
 <b>RESISTENZA AL CAVILLO</b> CRAZING RESISTANCE	<b>UNI EN ISO 10545-11</b>	<b>RICHIESTA</b> REQUIRED	<b>CONFORME</b> CORRESPONDING	
 <b>RESISTENZA AGLI SBALZI TERMICI</b> THERMAL SHOCK RESISTANCE	<b>UNI EN ISO 10545-9</b>	NESSUNA ALTERAZIONE SE RICHIESTA NO ALTERATION IF REQUESTED	<b>CONFORME</b> CORRESPONDING	
 <b>RESISTENZA ALL'ATTACCO CHIMICO (PRODOTTI CHIMICI DI USO DOMESTICO E ADDITIVI PER PISCINA)</b> CHEMICAL RESISTANCE (CHEMICAL PRODUCTS FOR DOMESTIC USE AND ADDITIVES FOR SWIMMING POOL)	<b>UNI EN ISO 10545-13</b>	MINIMO GB MINIMUM GB	<b>CONFORME</b> CORRESPONDING	
 <b>RESISTENZA ALLE MACCHIE</b> STAIN RESISTANCE	<b>UNI EN ISO 10545-14</b>	MINIMO CLASSE 3 MINIMUM CLASS 3	<b>CONFORME</b> CORRESPONDING	



Meg Tile  
CATALOGO GENERALE

coordinamento marketing Meg Tile  
progetto G&CO Creatività Adattiva  
stampa Industria Grafica San Martino



MegTile erl

Via Valle D'Aosta 23  
41049 Sassuolo (MO) - Italia  
Tel. Fax. +39.0536.580543  
info@megtile.it  
**www.megtile.com**